

| | |
|------------------------|---------------------------|
| Process Cyan | Pantone 108 (as process) |
| Process Magenta | Pantone 1797 (as process) |
| Process Yellow | White Opaque Underlayer |
| Process Black | FPO Swoosh Gradient |
| Pantone 341 Green | |
| Pantone 376 Lime Green | |

APPROVED



White opaque underlayer (shown as Pink on proof) prints on metallic substrate. Swoosh area (shown on proof and in document as gradient) is not printed to show metallic substrate below.

| | | | | | | | |
|------------------------|---|-------------------------------|--|--|---|-------------|--|
| CONTROLS | <input type="checkbox"/> NEW <input checked="" type="checkbox"/> REVISIONS <input type="checkbox"/> OTHER | | | approval sign-off: _____ | | date: _____ | |
| | client: IMAGE | | | colors: <input type="checkbox"/> CMYK <input type="checkbox"/> SPOT COLORS | | | |
| | date submitted: XX/XX/?? | version date: 10/11/18 | requested finish: XX/XX/?? | PMS # <u>000</u> | PMS # <u>000</u> | | |
| | file name: IM104 - Image Kills Nutsedge Concentrate 24oz | | | PMS # <u>000</u> | PMS # <u>000</u> | | |
| | requester: KD | | | version #: 9 | notes: Special notes and instructions will go here. Special notes and instructions will go here. Special notes and instructions will go here. | | |
| designer: BRENT | | | This color print is for content and position only. Use Contract Proof for Process-Color matching. Use Ink Drawdowns for Spot-Color matching. | | | | |

COLOR KEY

- **Dieline**
- **Safe Copy Area** - All copy and printable items must be within this area so they are not trimmed off during production. Items **MUST** stay inset -0.0625 (1/16") away from the dieline edge, excluding graphics intended to bleed.
- **Required Bleed** - We **REQUIRE** at least 0.25" (1/4") of bleed past the dieline for any background, including images.

PLEASE NOTE:

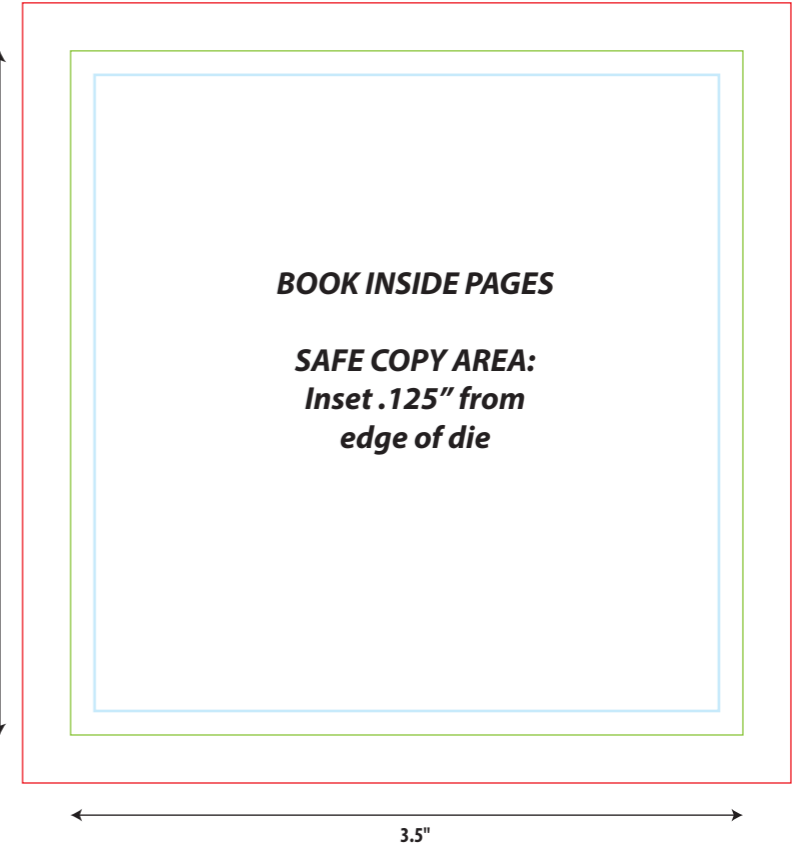


- 1.) SPECIFY ALL COLORS TO BE USED as spot Pantone colors **or** 4 color process (CMYK).
- 2.) Please drag ALL SPOT COLORS utilized into the SWATCHES pallet.
- 3.) All black items should use the SAME BLACK SWATCH in the color pallet, 100% Black.

FILES:

- 1.) Adobe Illustrator (.ai) files are best suited for label production and design.

DIELINE TEMPLATE

Date: 10/2/18
Die #:
PO#:
Size: 6.4917 x 4.035
24 oz



Manufactured for:
AMBRANDS
1000 Parkwood Circle, Suite 700
Atlanta, GA 30339
1-800-265-0761
gardendivision@central.com

EPA Reg. No. 73342-4
EPA Est. No. 5905-GA-01, 2217-KS-02, 59144-GA-1,
071106-GA-003, 071106-GA-004, 74750-GA-1, 70815-GA-001,
Subscript used is first letter of Run Code on Container
For more information, please visit our website at www.imageforweeds.com

Manufactured for:
AMBRANDS
1000 Parkwood Circle, Suite 700
Atlanta, GA 30339
1-800-265-0761
gardendivision@central.com

EPA Reg. No. 73342-4
EPA Est. No. 5905-GA-01, 2217-KS-02, 59144-GA-1,
071106-GA-003, 071106-GA-004, 74750-GA-1, 70815-GA-001,
Subscript used is first letter of Run Code on Container
For more information, please visit our website at www.imageforweeds.com

BOOK INSIDE PAGES

**SAFE COPY AREA:
Inset .125" from
edge of die**

DIRECTIONS FOR USE

It is a violation of Federal law to use this product in a manner inconsistent with its labeling. Not for use on plants being grown for sale or other commercial use, or for commercial seed production, or for research purposes. For use on plants intended for aesthetic purposes or climatic modification and being grown on golf courses or lawns and grounds. Observe all cautions and limitations on this label. Keep children and pets out of the treated area until sprays have dried. The use of IMAGE® Herbicide Consumer Concentrate not consistent with this label may result in plant injury. Keep container closed to avoid spills and contamination.



PRODUCT INFORMATION

IMAGE® Herbicide Consumer Concentrate selectively kills tough¹ hard-to-kill weeds. Kills purple and yellow nutsedge, wild onion and garlic, dollarweed¹, annual bluegrass¹, and others as listed. It can be used to kill weeds in bermudagrass, St. Augustinegrass, buffalograss, centipedegrass, or zoysiagrass lawn and also in certain landscape ornamentals and groundcovers (see CONTROL OF WEEDS IN ORNAMENTALS). This product is mainly absorbed by the roots of sprayed weeds and is translocated throughout the weed to provide complete kill. **Complete kill should occur in 3-5 weeks.**

Do not exceed labeled application rate of 4 fl. oz. per 1000 sq. ft. (0.375 lb ai per acre) per application. Repeat applications may be necessary, but, do not exceed 8 fl. oz. per 1000 sq. ft. (0.75 lb. ai per acre) annually.

- This product is absorbed into the weed directly after application
- Weed is yellow and wilted in 1-2 weeks
- Weed is dead in 3-5 weeks

MIXING INSTRUCTIONS

| APPLICATION METHOD | USE RATE |
|--|--|
|  TRIGGER OR PUMP-UP SPRAYER | Spot Weed Treatment: Mix 2.5 fl. oz. (5 Tablespoons) in 1 gal. of water. [2 teaspoons in 16 fl. oz.]. Spray to wet. Large Area Treatment: Mix 0.8 fl. oz. (1½ Tbs.) in 1 gallon of water to cover 200 sq. ft. |
|  HOSE-END SPRAYERS | Use at the rate of 24 fl. oz. of this product to cover 6,000 sq. ft. of lawn. Apply in sufficient water (i.e. 5 gallons per 1,000 sq. ft.) to insure adequate coverage. For ORTHO® Dial 'n Spray®, pour 24 fl. oz of this product into jar, set metering dial at 4 tsp. and uniformly apply until jar is empty over 6,000 sq. ft. |

¹Including dandelion, dollar weed, crabgrass and others listed

3.5"

3.5625"

BOOK INSIDE PAGES

**SAFE COPY AREA:
Inset .125" from
edge of die**

APPLICATION INSTRUCTIONS

- Use only on well-established, non-stressed, labeled lawngrasses with a dense and uniform stand. TEMPORARY YELLOWING MAY OCCUR.
- Water in within 1-7 days after application to wash this product into the root zone where the greatest weed control activity occurs.
- For difficult to kill weeds, a second application can be made 6 weeks after the initial application.
- Applied as directed, this product provides 0.375 pound a.i. per acre, per application. Do not exceed 2 applications (0.75 pound a.i. per acre) per year.
- For best results, do not mow immediately before or for 48 hours after application.
- This product may injure tall fescue. Do not use on tall fescue when it is used as a desirable turfgrass.
- Wait at least 1½ months after treatment before reseeding, winter overseeding, or plugging lawns.
- Not for use on newly planted or plugged lawns - nor on winter overseeded lawns, such as ryegrass, when the overseeded grass is desirable.
- Avoid application to soil where annual bedding plants may be planted the following year, or plant injury may result.
- Try to avoid overlaps when spraying. Apply only when wind is no more than 10 mph.
- Avoid drift onto vegetables, flowers and unlabeled ornamental shrubs and plants as injury may result.
- Do not graze or feed treated grass clippings. Do not apply in vegetable gardens.
- Do not apply in greenhouses.

CONTROL OF SUMMER WEEDS

| To kill | yellow nutsedge purple nutsedge annual sedge ¹ rice flatsedge dollarweed ¹ Virginia buttonweed ¹ | crabgrass ¹ perennial ryegrass green kyllinga globe sedge violets ¹ field sandbur | bahiagrass ¹ tall fescue dandelion ¹ common chickweed white clover |
|---|--|--|--|
| Do not apply during the cooler winter months when turf and weeds are not actively growing. Do not apply just prior to or during transition or during periods of very slow turf growth or severe discoloration could occur. ¹ More than one application may be needed for tough, hard-to-kill weeds. | | | |

3.5"

3.5625"

BOOK INSIDE PAGES

**SAFE COPY AREA:
Inset .125" from
edge of die**

CONTROL OF WINTER WEEDS

| | | | |
|----------------|---|--------------------|--------------------|
| To kill | annual bluegrass* (<i>Poa annua</i>) | purple deadnettle | wild onion |
| | tall fescue | wild garlic | perennial ryegrass |
| | common chickweed | black medic | buttercup |
| | cutleaf evening primrose | mouseear chickweed | cudweed |
| | dovetail geranium | dandelion* | Carolina geranium |
| | knawel | hairy bittercress | henbit |
| | | lawn burweed | parsley-piert |
| | | red sorrel | white clover |

Time applications to follow the first killing frost. This product may be applied prior to or soon after emergence of the weeds listed with the exception of wild onion and wild garlic which must be emerged at application time for control. **DO NOT USE ON ST. AUGUSTINEGRASS FOR WINTER WEED CONTROL** or other labeled turfgrasses that do not go dormant.

*More than one application may be needed for tough, hard-to-kill weeds.

CONTROL OF WEEDS IN ORNAMENTALS AND GROUND COVERS

This product is effective in killing the listed weeds in established landscape plantings. Apply this product spray solution to the area where weeds occur. Applications should only be made over the top of or around the *listed* ornamentals. **APPLICATION TO THE FOLIAGE OR ROOT ZONE OF UNLABELED ORNAMENTALS, PERENNIALS, OR ANNUAL BEDDING PLANTS MAY RESULT IN SEVERE PLANT INJURY.** Use only on well-established, non-stressed plants. Ornamentals which are known to be severely injured by this product include azalea, ligustrum (privet), viburnum, pieris, abelia and roses.

THIS PRODUCT CAN BE APPLIED TO THE FOLLOWING ORNAMENTALS:

| | |
|---|--|
| Indian Hawthorne (<i>Raphiolepis indica</i>) | Parsons Juniper 'Parsoni' (<i>Juniperus conferta</i>) |
| Dwarf Yaupon Holly 'Schillings Dwarf' (<i>Ilex vomitoria</i>) | Blue Pacific Juniper 'Blue Pacific' (<i>Juniperus conferta</i>) |
| Blue Pfitzer Juniper 'Pfitzeriana Glauca' (<i>Juniperus chinensis</i>) | Blue Rug Juniper 'Wiltonii' (<i>Juniperus horizontalis</i>) |

*Including dandelion, dollar weed, crabgrass and others listed (continued)

3.5625"

3.5"

BOOK INSIDE PAGES

**SAFE COPY AREA:
Inset .125" from
edge of die**

THIS PRODUCT CAN BE APPLIED TO THE FOLLOWING ORNAMENTALS: (continued)

| | |
|---|--|
| Helleri Holly 'Helleri' (<i>Ilex crenata</i>) | Red Crape Myrtle 'Red' (<i>Lagerstroemia indica</i>) |
| Red Tip Photinia (<i>Photinia X fraseri</i>) | Asiatic Jasmine 'Minima' (<i>Trachelospermum asiaticum</i>) |
| Yucca (<i>Yucca pendula</i>) | Giant Liriope 'Evergreen Giant' (<i>Liriope muscari</i>) |
| Wax Myrtle (<i>Myrica cerifera</i>) | Variegated Liriope 'Silvery Sunproof' (<i>Liriope muscari</i>) |
| Burford Holly 'Burfordii' (<i>Ilex cornuta</i>) | Pachysandra (<i>Pachysandra terminalis</i>) |
| Gardenia 'Miami Supreme' (<i>Gardenia jasminoides</i>) | Mondograss (<i>Ophiopogon japonicus</i>) |
| Flame of the Woods (<i>Kora coccinea</i>) | Hosta 'Lancifolia' (<i>Hosta sp.</i>) |
| Confederate Jasmine (<i>Trachelospermum jasminoides</i>) | Society Garlic (<i>Tulbaghia violacea</i>) |

Storage & Disposal

PESTICIDE STORAGE: KEEP FROM FREEZING. Do not store below 32°F. Store in a cool, dry place inaccessible to children or pets.

PESTICIDE DISPOSAL: If partially filled - Call your local solid waste agency for disposal instructions. Never place unused product down any indoor or outdoor drain.

CONTAINER DISPOSAL: If empty - Nonrefillable container. Do not reuse or refill this container. Place in trash or offer for recycling if available.

NOTICE: To the extent consistent with applicable law, seller makes no warranty, expressed or implied, concerning the use of this product other than indicated on the label. To the extent consistent with applicable law, buyer assumes all risk of use and/or handling of this material when such use and/or handling is contrary to label instructions.

3.5625"

3.5"

BOOK INSIDE PAGES


**SAFE COPY AREA:
Inset .125" from
edge of die**


3.5625"


In case of an emergency endangering life or property involving this product, call day or night, 800-265-0761.

PRECAUTIONARY STATEMENTS
HAZARDS TO HUMANS AND DOMESTIC ANIMALS
CAUTION
Harmful if inhaled or absorbed through skin. Avoid breathing spray mist. Avoid contact with skin, eyes or clothing. Wear long-sleeved shirt, long pants, shoes and socks when applying this product. Wash thoroughly with soap and water after handling and before eating, drinking, chewing gum, using tobacco or using the toilet. Remove contaminated clothing and wash before reuse.

FIRST AID
Have the product container or label with you when calling a poison control center or doctor, or going for treatment. You may also call (800) 265-0761 for emergency medical information.

 **If Inhaled** Move person to fresh air. If person is not breathing, call 911 or an ambulance, then give artificial respiration, preferably mouth-to-mouth, if possible. Call a poison control center or doctor for further treatment advice.

 **If on Skin or Clothing** Take off contaminated clothing. Rinse skin immediately with plenty of water for 15-20 minutes. Call a poison control center or doctor for treatment advice.

 **If in Eyes** Hold eye open and rinse slowly and gently with water for 15-20 minutes. Remove contact lenses, if present, after the first 5 minutes, then continue rinsing eye. Call a poison control center or doctor for treatment advice.

ENVIRONMENTAL HAZARDS
To protect the environment, do not allow pesticide to enter or run off into storm drains, drainage ditches, gutters or surface waters. Applying this product in calm weather when rain is not predicted for the next 24 hours will help to ensure that wind or rain does not blow or wash pesticide off the treatment area. Rinsing application equipment over the treated area will help avoid run off to water bodies or drainage systems.

3.5"

BOOK INSIDE PAGES

**SAFE COPY AREA:
Inset .125" from
edge of die**

3.5625"

INSTRUCCIONES
Usar este producto de modo inconsistente con las indicaciones de su etiqueta constituye una violación de la ley federal.
No se debe usar en plantas cultivadas para la venta u otro uso comercial, o para la producción comercial de semillas o para fines investigativos. Se debe usar en plantas destinadas a fines estéticos o modificación climática y que se cultivan en campos de golf o césped y jardines.
Respete todas las precauciones y limitaciones en esta etiqueta. Mantenga a los niños y mascotas lejos de las áreas tratadas hasta que el producto se haya secado. El uso de este producto que no cumpla con las indicaciones de esta etiqueta puede lastimar a la planta. Mantenga el envase cerrado para evitar derrames y contaminación.

INFORMACIÓN DEL PRODUCTO
El concentrado para uso por parte de consumidores IMAGE elimina de manera selectiva las malezas resistentes y difíciles de matar. Elimina cebollín morado y amarillo, cebolla y ajo silvestres, ombligo de venus¹, poa anual¹ y otros que se mencionan. Se puede usar para eliminar las malas hierbas en la grama Bermuda, grama San Agustín, zacate búfalo, grama ciempiés o grama zoysia, y también en ciertos paisajes ornamentales y coberturas de suelo (Revise CONTROL DE MALAS HIERBAS EN ZONAS ORNAMENTALES). Este producto se absorbe principalmente a través de las raíces de las malas hierbas rociadas y se distribuye en toda la mala hierba eliminándola completamente. **La eliminación completa debe ocurrir en 3-5 semanas.**
No exceda la tasa de aplicación indicada en la etiqueta de 4 onzas líquidas por 1000 pies cuadrados (0.375 lb de ingrediente activo por acre (4016,85 m²)) por aplicación. Puede que sea necesario repetir la aplicación, pero no exceda 8 onzas líquidas por 1000 pies cuadrados (0.75 lb de ingrediente activo por acre) anualmente.

1. La mala hierba absorbe este producto directamente después de la aplicación
2. La mala hierba se vuelve amarilla y se marchita en 1-2 semanas
3. La mala hierba muere en 3-5 semanas


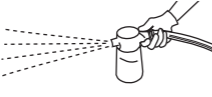
¹Incluye diente de león, ombligo de venus, hierba digitaria y otros que se mencionan

3.5"

BOOK INSIDE PAGES

SAFE COPY AREA:
Inset .125" from
edge of die

INSTRUCCIONES PARA LA MEZCLA

| MÉTODO DE APLICACIÓN | TASA DE USO |
|--|--|
| ESPARCIDOR DE GATILLO O BOMBEO  | Tratamiento de mala hierba por zonas: Mezcle 2.5 onzas líquidas (5 cucharadas) en 1 galón de agua. [2 cucharaditas en 16 onzas líquidas]. Rocíe hasta humedecer. Tratamiento de grandes zonas: Mezcle 0.8 onzas líquidas (1 1/2 cucharada) en 1 galón de agua para cubrir 200 pies cuadrados. |
| ESPARCIDORES CON MANGUERA  | Use a la tasa de 24 onzas, este producto cubrirá 6,000 pies cuadrados de césped. Aplique en agua suficiente (es decir 5 galones por 1,000 pies cuadrados) para asegurar la cobertura adecuada. Para ORTHO® Dial 'n Spray®, vierta 24 onzas de este producto en un tanque, ajuste el dial a 4 cucharaditas y aplique uniformemente hasta vaciar el tanque a más de 6,000 pies cuadrados. |

INSTRUCCIONES DE APLICACIÓN

- Sólo use en gramas de césped mencionados, bien establecidos y sin problemas con una conformación densa y uniforme. PUEDE OCURRIR UN CAMBIO TEMPORAL A COLOR AMARILLO.
- Riegue dentro del periodo de 1-7 días luego de la aplicación para distribuir este producto dentro de la zona de la raíz donde ocurre la mayor actividad de control de malas hierbas.
- Para las malas hierbas sumamente resistentes, se puede realizar una segunda aplicación 6 semanas después de la aplicación inicial.
- Aplicado como se indica, este producto brinda 0.375 lb. de ingrediente activo por acre, por aplicación. No exceda 2 aplicaciones (0.75 lb de ingrediente activo por acre) por año.
- Para mejores resultados, no pode inmediatamente antes o durante 48 horas después de la aplicación.
- Este producto puede dañar la festuca alta. No utilice en festuca alta cuando se use como tepe deseable.
- Espere por lo menos 11/2 meses después del tratamiento antes de volver a sembrar, el sembrado de invierno o el parchado de césped.
- No se debe usar en césped recientemente sembrado o parchado, ni en césped sembrado en exceso en invierno, por ejemplo en raigrás, cuando se desee grama sembrada en exceso.

3.5"

BOOK INSIDE PAGES

SAFE COPY AREA:
Inset .125" from
edge of die

- Evite la aplicación a suelo donde se pueda plantar plantas anuales de lecho al siguiente año, o pueden ocurrir lesiones en la planta.
- Trate de evitar la superposición cuando rocíe. Aplique sólo cuando el viento no sea mayor a 10 mph (16 kph).
- Evite la diseminación en vegetales, flores y arbustos y plantas ornamentales no etiquetadas pues pueden ocurrir lesiones.
- No apaciente ni alimente con los residuos del césped podado. No aplique en huertos.
- No aplique en invernaderos.

CONTROL DE MALAS HIERBAS DE VERANO

| Elimina | | | |
|--|--------------------------------------|-----------------------------|--|
| chufa amarilla | zacate mano de cangrejo [†] | grama bahía [†] | |
| chufa púrpura | raigrás perenne | festuca alta | |
| juncia anual [†] | kyllinga verde | diente de león [†] | |
| totorilla de arroz | juncia globo | estalaría común | |
| acaricoba [†] | violetas [†] | trébol blanco | |
| hierba de botón de Virginia [†] | hierba mora | | |

No aplique durante los meses más fríos de invierno cuando el tepe y las malas hierbas no crecen activamente. No aplique antes o durante la transición o durante los periodos de crecimiento de tepe muy lento, pues puede ocurrir descoloración grave.

CONTROL DE MALAS HIERBAS DE INVIERNO

| Elimina | | | |
|---|-----------------------------|---------------------|--|
| pasto azul anual [†] (<i>Poa annua</i>) | ajo silvestre | raigrás perenne | |
| festuca alta | alfalfa negra | ránunculo | |
| estalaría común | estalaría oreja de ratón | siempre viva | |
| onagra de hojas cortas | diente de león [†] | geranio de Carolina | |
| geranio cola de tórtolo | berro amargo | ortiga mansa | |
| escleranto | bardana de césped | alquimila | |
| ortiga muerta purpúrea | alazán | trébol blanco | |
| | cebolla silvestre | | |

Sincronice la aplicación para después de la primera helada. Se puede aplicar este producto antes o después de la emergencia de las malas hierbas mencionadas con excepción de la cebolla silvestre y el ajo silvestre que pueden surgir en el momento de la aplicación para el control. NO UTILICE EN GRAMA SAN AGUSTÍN PARA EL CONTROL DE LAS MALAS HIERBAS DE INVIERNO u otros tepes etiquetados que no hibernen.

[†]Es posible que se requiera más de una aplicación para malezas resistentes y difíciles.

3.5"

BOOK INSIDE PAGES

SAFE COPY AREA:
Inset .125" from
edge of die

3.5625"

**CONTROL DE MALAS HIERBAS EN TERRENOS ORNAMENTALES
O COBERTURAS DE SUELO**

Este producto es eficaz para eliminar las malas hierbas mencionadas en jardines de paisajes establecidos. Aplique la solución rociadora este producto a la zona donde aparecen las malas hierbas. Se deben hacer las aplicaciones hasta la parte superior o alrededor de las plantas ornamentales mencionadas. **LA APLICACIÓN AL FOLLAJE O ZONA DE LA RAÍZ DE PLANTAS ORNAMENTALES, PERENNES O DE LECHO ANUAL NO MENCIONADAS PUEDE RESULTAR EN LESIONES GRAVES PARA LA PLANTA.** Úsese sólo en plantas bien establecidas, sin perturbaciones. Se sabe que las plantas ornamentales que este producto daña gravemente son la azalea, ligustro, viburno, pieris, abelia y rosas.

SE PUEDE APLICAR este producto A LAS SIGUIENTES PLANTAS ORNAMENTALES:

| | |
|---|--|
| Espino indio (<i>Raphiolepis indica</i>) | Junipero Parsons (<i>Juniperus conferta</i>) |
| Acebo americano (<i>Ilex vomitoria</i>) | Junipero 'azul Pacífico' (<i>Juniperus conferta</i>) |
| Junipero (<i>Juniperus chinensis</i>) | Junipero Wilton (<i>Juniperus horizontalis</i>) |
| Xifo (<i>Ilex crenata</i>) | Mirto rojo (<i>Lagerstroemia indica</i>) |
| Fotinia de punta roja (<i>Photinia X fraseri</i>) | Jazmín asiático (<i>Trachelospermum asiaticum</i>) |
| Yuca (<i>Yucca pendula</i>) | Liriope gigante (<i>Liriope muscari</i>) |
| Mirto ceroso (<i>Myrica cerifera</i>) | Liriope jaspeado (<i>Liriope muscari</i>) |
| Acebo Burford (<i>Ilex cornuta</i>) | Pachysandra (<i>Pachysandra terminalis</i>) |
| Gardenia 'Miami Supreme' (<i>Gardenia jasminoides</i>) | Hierba japonesa (<i>Ophiopogon japonicus</i>) |
| Jacarandá (<i>Ixora coccinea</i>) | Hosta (<i>Hosta sp.</i>) |
| Jazmín confederado (<i>Trachelospermum jasminoides</i>) | Tulbagia (<i>Tulbaghia violacea</i>) |

*Incluye diente de león, ombligo de venus, hierba digitaria y otros que se mencionan.

ALMACENAMIENTO Y ELIMINACIÓN

ALMACENAMIENTO DEL PLAGUICIDA: EVITE EL CONGELAMIENTO. No guarde a temperaturas menores de 32°F. Guarde en lugar seco y fresco inaccesible para los niños o mascotas. **Eliminación del plaguicida:** Si el envase se encuentra parcialmente lleno - Llame a su agencia local de manejo de desechos sólidos para obtener instrucciones de eliminación. Nunca elimine el producto no utilizado en ningún drenaje interior o exterior. **Eliminación del envase:** Si está vacío - Envase que no se puede rellenar. No vuelva a usar o rellenar este envase. Tirelo a la basura o, si está disponible, ofrézcalo para reciclaje.

ADVERTENCIA: Hasta donde sea consistente con la ley aplicable, el vendedor no hace ninguna garantía, expresa o implícita, relacionada con el uso de este producto que no sea el indicado en la etiqueta. Hasta donde sea consistente con la ley que aplica, el comprador asume todo el riesgo por el uso o manejo de este material cuando dicho uso o manejo sea contrario a las instrucciones que aparecen en la etiqueta.

3.5"

BOOK INSIDE PAGES

SAFE COPY AREA:
Inset .125" from
edge of die

3.5625"

DECLARACIONES DE PRECAUCIÓN
DAÑO PARA LOS SERES HUMANOS Y ANIMALES DOMÉSTICOS

PRECAUCIÓN

Perjudicial si se inhala o absorbe a través de la piel. Evite aspirar el rociado. Evite el contacto con la piel, los ojos o la ropa. Cuando aplique este producto, use camisa de manga larga, pantalones largos, medias y zapatos. Lávese bien con agua y jabón después de utilizar el producto y antes de comer, beber, mascar chicle, consumir tabaco o ir al baño. Quite la ropa contaminada y lávela antes de usarla nuevamente.

PRIMEROS AUXILIOS

Tenga consigo el envase o etiqueta del producto cuando llame al centro de control de envenenamiento o al médico, o acuda al tratamiento. También puede comunicarse al (800) 265-0761 para obtener información médica de emergencia.

Si se inhala Mueva a la persona al aire fresco. Si la persona no respira, llame al 911 o a una ambulancia, luego aplique respiración artificial, de preferencia boca a boca, si es posible. Llame a un centro de control de envenenamiento o a un médico para recibir consejos de tratamiento.

Si ocurre contacto con la piel o ropa Quite la ropa contaminada. Enjuague la piel inmediatamente con abundante agua durante 15 ó 20 minutos. Llame a un centro de control de envenenamiento o a un médico para recibir consejos de tratamiento.

Si ocurre contacto con los ojos Mantenga el ojo abierto y enjuague lenta y suavemente con agua durante 15 ó 20 minutos. Retire los lentes de contacto, si hubiera, después de los primeros 5 minutos, luego continúe enjuagando los ojos. Llame a un centro de control de envenenamiento o a un médico para recibir consejos de tratamiento.

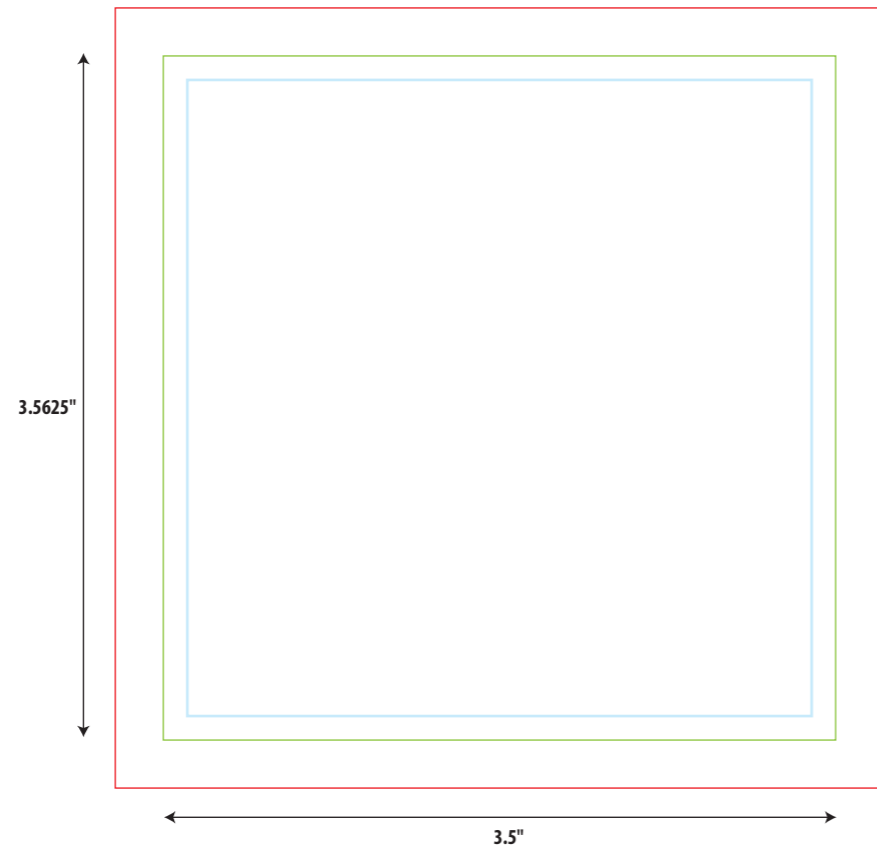
RIESGOS AMBIENTALES

Para proteger el medio ambiente, no permita que el pesticida penetre o se escurra a drenajes pluviales, zanjas de drenaje, cunetas o aguas superficiales. Aplicar este producto en clima calmado cuando no hay predicción de lluvia para las siguientes 24 horas ayudará a garantizar que el viento o la lluvia no soplen o laven el pesticida del área tratada. Lavar el equipo utilizado para la aplicación sobre el área tratada ayudará a evitar que se escurra a los cuerpos de agua o sistemas de drenaje.

3.5"


BOOK INSIDE PAGES

**SAFE COPY AREA:
Inset .125" from
edge of die**



BOOK INSIDE PAGES

**SAFE COPY AREA:
Inset .125" from
edge of die**



| | |
|------------------------|---------------------------|
| Process Cyan | Pantone 108 (as process) |
| Process Magenta | Pantone 1797 (as process) |
| Process Yellow | White Opaque Underlayer |
| Process Black | FPO Swoosh Gradient |
| Pantone 341 Green | |
| Pantone 376 Lime Green | |

PRECAUTIONARY STATEMENTS

HAZARDS TO HUMANS AND DOMESTIC ANIMALS

CAUTION

Harmful if inhaled or absorbed through skin. Avoid breathing spray mist. Avoid contact with skin, eyes or clothing. Wear long-sleeved shirt, long pants, shoes and socks when applying this product. Wash thoroughly with soap and water after handling and before eating, drinking, chewing gum, using tobacco or using the toilet. Remove contaminated clothing and wash before reuse.

FIRST AID

Have the product container or label with you when calling a poison control center or doctor, or going for treatment. You may also contact **1-800-265-0761** for emergency medical treatment information.

If Inhaled Move person to fresh air. If person is not breathing, call 911 or an ambulance, then give artificial respiration, preferably mouth-to-mouth, if possible. Call a poison control center or doctor for further treatment advice.
If on Skin or Clothing Take off contaminated clothing. Rinse skin immediately with plenty of water for 15-20 minutes. Call a poison control center or doctor for treatment advice.
If in Eyes Hold eye open and rinse slowly and gently with water for 15-20 minutes. Remove contact lenses, if present, after the first 5 minutes, then continue rinsing eye. Call a poison control center or doctor for treatment advice.

Environmental Hazards: To protect the environment, do not allow pesticide to enter or run off into storm drains, drainage ditches, gutters or surface waters. Applying this product in calm weather when rain is not predicted for the next 24 hours will help to ensure that wind or rain does not blow or wash pesticide off the treatment area. Rinsing application equipment over the treated area will help avoid run off to water bodies or drainage systems.

Manufactured for:
AMBRANDS
 1000 Parkwood Circle, Suite 700
 Atlanta, GA 30339
 1-800-265-0761
 gardendivision@central.com

EPA Reg. No. 73342-4
 EPA Est. No. 5905-GA-01_A, 2217-KS-02₂, 59144-GA-1_C,
 071106-GA-003_B, 071106-GA-004_E, 74750-GA-1_F, 70815-GA-001_G
 Subscript used is first letter of Run Code on Container
 For more information, please visit our website at www.imageforweeds.com

DECLARACIONES DE PRECAUCIÓN
DAÑINO PARA LOS SERES HUMANOS Y ANIMALES DOMÉSTICOS PRECAUCIÓN
 Perjudicial si se inhala o absorbe a través de la piel. Evite aspirar el rociado. Evite el contacto con la piel, los ojos o la ropa. Cuando aplique este producto, use camisa de manga larga, pantalones largos, medias y zapatos. Lávese bien con agua y jabón después de utilizar el producto y antes de comer, beber, mascar chicle, consumir tabaco o ir al baño. Quite la ropa contaminada y lávela antes de usarla nuevamente.

See inside for additional Precautionary Statements, First Aid and complete Directions For Use.
 Revise el interior para obtener declaraciones adicionales de precaución, primeros auxilios e instrucciones completas de uso

Image, Central Garden & Pet and Central Garden & Pet with design are trademarks of Central Garden & Pet Company. Ortho and Dial 'n Spray are registered trademarks of OMS Investments, Inc.

© 2018 Central Garden & Pet Company

300503668 - 10/18 • IMT04v9

6.4917"

4.035"

White opaque underlayer (shown as Pink on proof) prints on metallic substrate. Swoosh area (shown on proof and in document as gradient) is not printed to show metallic substrate below.